

# 01


Filtrační desky



# 02


Požadovaný počet filtračních desek (6, 8, 10, 14, atd.) ponořte do čisté vody, aby absorbovaly tekutinu. Po změknutí desek je naskládejte mezi červené plastové filtrační desky, s tím, že na každou z nich doléhá právě hrubá strana filtrační desky.

Do filtru vkládejte desky v tomto pořadí: hrubá – jemná, jemná – hrubá.



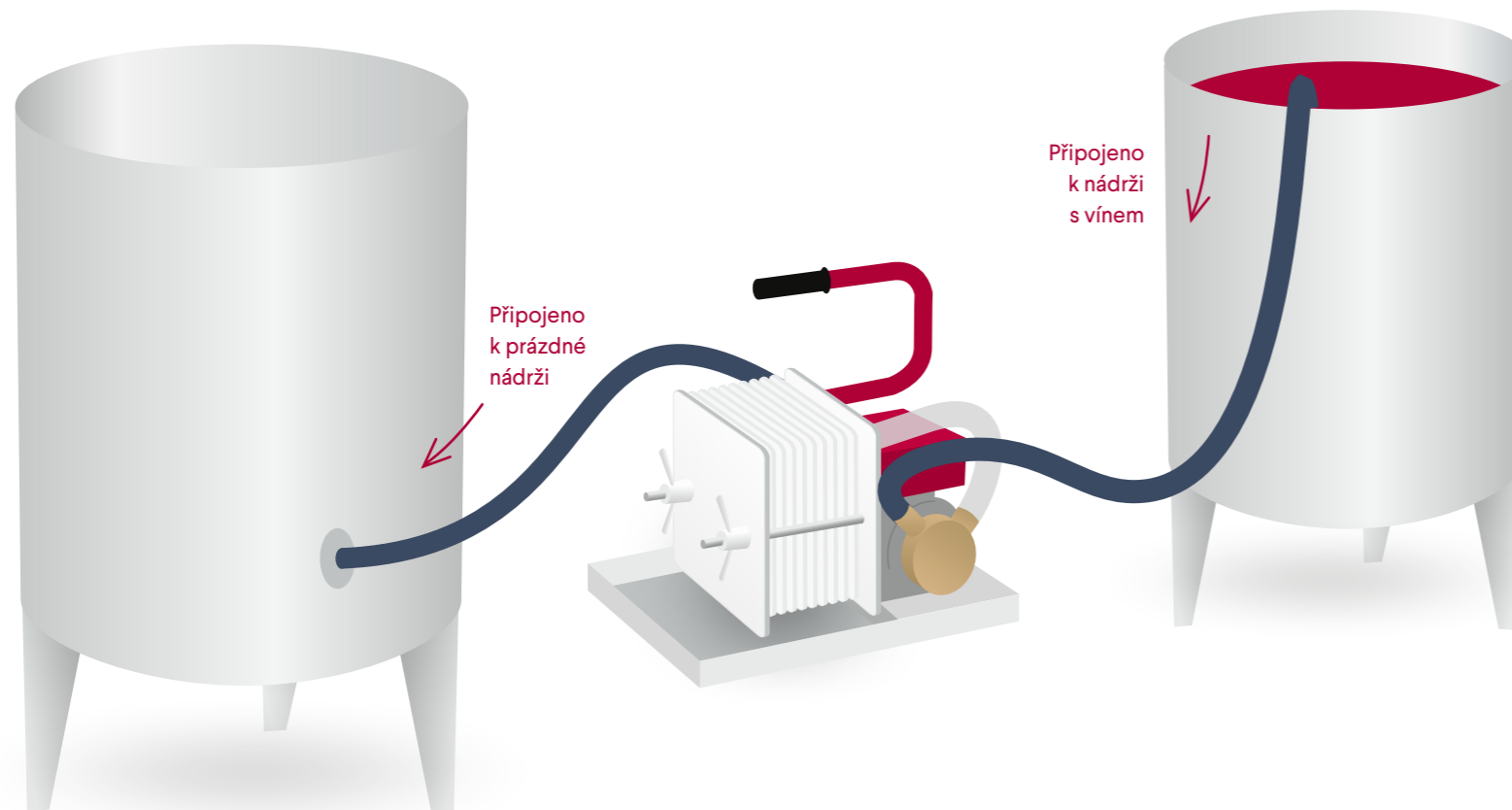
# 03

Filtr zapněte a začněte proplachovat vodou. Ze začátku může voda protékat skrze desky. Filtr je potřeba začít utahovat do té doby, než bude správně utěsněný a voda přes desky vůbec nepoteče. Proplachujte zhruba 1 minutu.



# 04

Nyní je filtr připraven k filtrování tekutiny.



## Nastavení deskového filtru

NÁVOD



**VINAŘSKÝ RÁJ**  
vše, co vinař potřebuje